

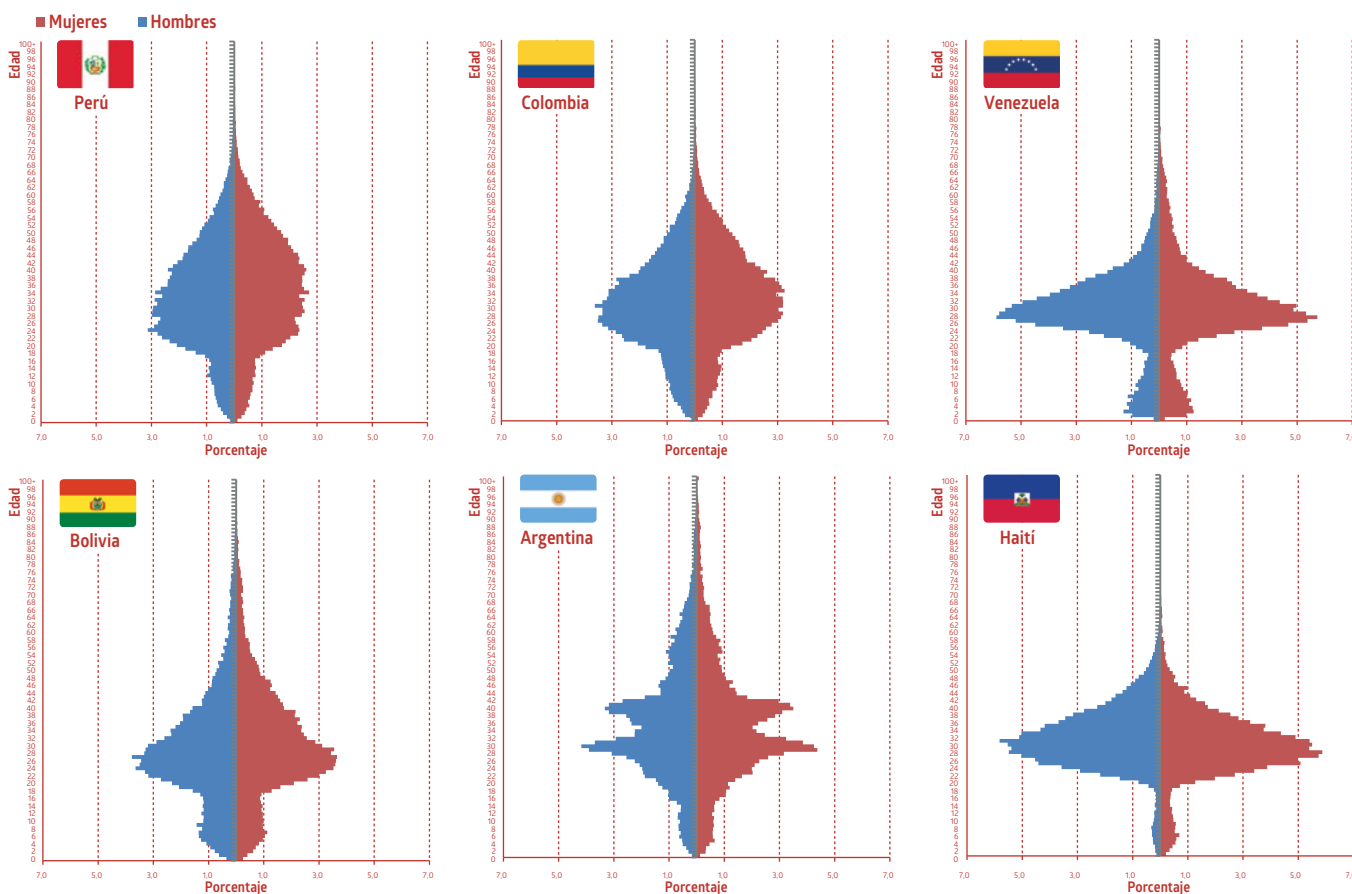
Si bien la estructura de la población inmigrante es similar en tanto se concentra en edades potencialmente activas (15 a 64 años), cuando se analizan las pirámides de población según país de nacimiento se aprecian algunas diferencias que van dando cuenta de las características de los distintos colectivos.

La base de la pirámide es más angosta en los colectivos de la población nacida en Argentina y Haití. Esto da cuenta que la cantidad de menores de 15 años es mucho menor proporcionalmente al resto de su población que en los otros colectivos, como Bolivia o Venezuela.

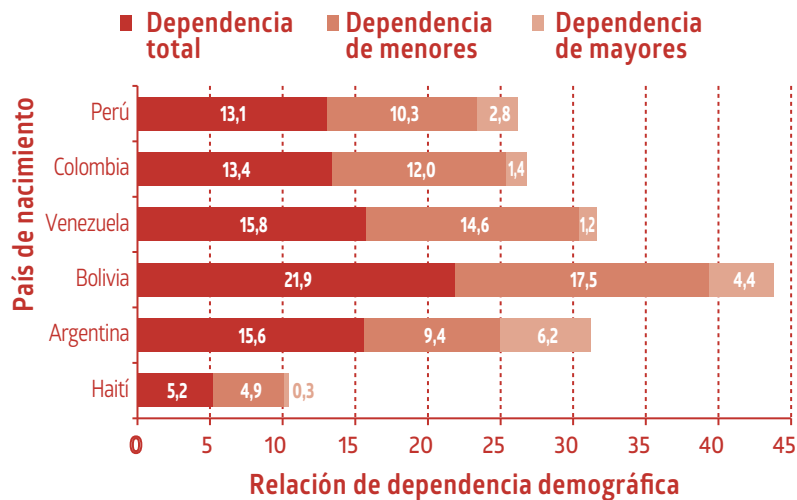
Al centro de la pirámide, se observa que en el caso de los nacidos en Venezuela hay mayor concentración en edades más jóvenes, por lo que el promedio de edad es 29 años y es el menor de los países comparados.

En oposición, cuando vemos la cima que representan las edades superiores, las personas nacidas en Perú y en Argentina tienen una estructura etaria un tanto más envejecida, lo que se traduce en una edad promedio de 34,3 años y 35,2 años respectivamente.

Distribución por edad y sexo de la población residente habitual en Chile, según país de nacimiento.



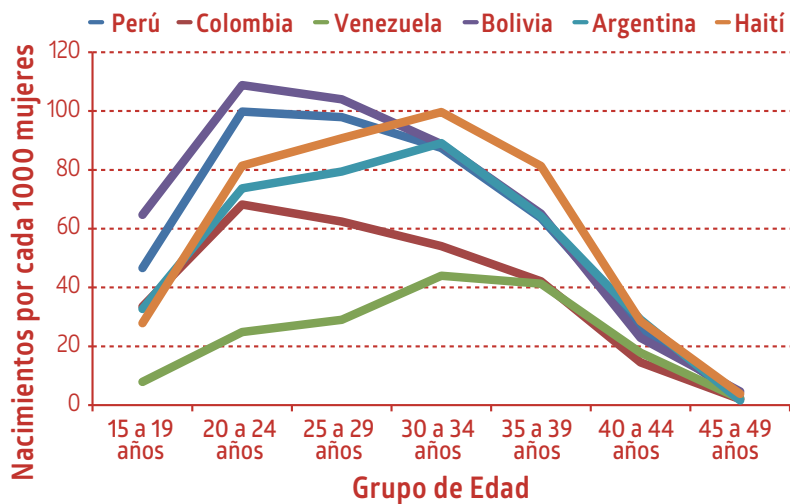
Relaciones de dependencia demográfica de la población inmigrante residente en Chile, según país de nacimiento.



En tanto a la relación de dependencia demográfica total, los nacidos en Bolivia tienen la más alta (21,9 potencialmente dependientes por cada 100 potencialmente activos), y es también mayoritariamente de menores de 15.

Nota: Se excluyen las mujeres que no respondieron la pregunta referida al lugar de nacimiento, y/o que no declararon lugar de residencia habitual. Las tasas específicas de fecundidad se calcularon para el total de mujeres en edad fértil, sólo con información censal y están referidas a la fecha del censo.

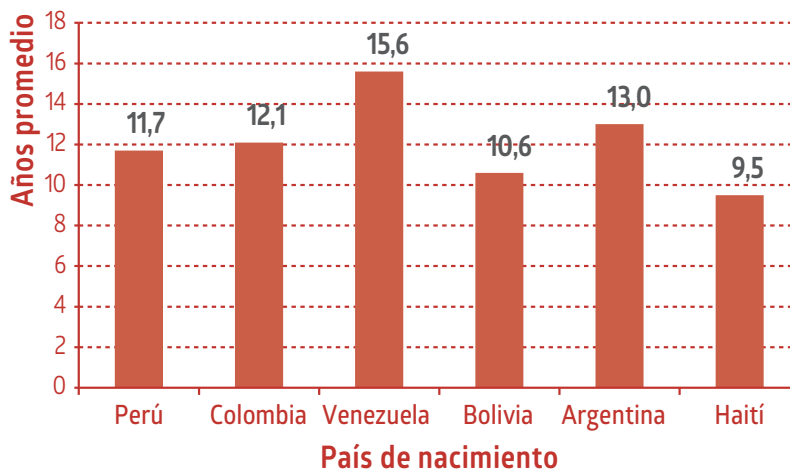
Tasas específicas de fecundidad de mujeres inmigrantes residentes en Chile según país de nacimiento y grupo de edad.



Las mujeres en edad fértil nacidas en Bolivia y Perú son las que tienen una fecundidad más alta y más temprana con valores cercanos a 100 nacidos por cada 1.000 mujeres de 20 a 24 años.

Nota: Excluye a las personas que no declararon lugar de nacimiento y/o lugar de residencia habitual y/o curso o nivel más alto alcanzado

Promedio de años de escolaridad, de la población de 25 años o más inmigrante residente en Chile, según país de nacimiento.



Los inmigrantes con mayor nivel educativo son los nacidos en Venezuela con 15,6 años promedio de escolaridad, lo que indica que esta población en promedio completa poco más de 3 años del nivel educativo superior.