



Entrega de Resultados PRELIMINARES


Santiago, 31 de Agosto de 2017

Recuento de antecedentes a la fecha

Censo de Hecho, que se desarrolló mayormente en un solo día, el 19 de abril de 2017.

Se usó un cuestionario abreviado de 21 preguntas necesarias para cumplir los objetivos de:

- Proveer información para **actualizar y elaborar las estimaciones y proyecciones de población**.
- Actualizar un **Marco Muestral** para las encuestas de hogares.
- Entregar una **caracterización** de las viviendas del país y la población, por **áreas geográficas pequeñas**.



The image displays three overlapping questionnaires from the 2017 Census of Chile. The top-left form is the 'Cuestionario de Viviendas Colectivas' (Collective Housing Questionnaire), the middle form is the 'Cuestionario de Personas en Tránsito' (Transit Person Questionnaire), and the bottom-right form is the 'Cuestionario Censo 2017' (Census 2017 Questionnaire). Each form includes sections for personal identification, household information, and specific questions related to the census objectives.

El día 19 de abril presentó una **alta convocatoria**

CENSO
TODOS
CONTAMOS 2017

- Más de **500.000** censistas y supervisores.
- Más de **7.600** locales operativos a lo largo de todo el territorio nacional



Hoy en día nos encontramos en una **fase final del proceso**



Se comenzó a preparar en 2014, con la **asesoría de CELADE - CEPAL** y observadores internacionales, y contempló los siguientes hitos:



Resultados de cierre, entregados en Mayo 2017



Al cierre del proceso principal de levantamiento (Mayo 2017):

- ✓ Se logró una cobertura del **98,95%** (del total de **viviendas particulares** a nivel país) tras el **levantamiento en terreno** y el proceso de **recuperación censal**.

Hoy en día, con los resultados preliminares, entregamos una **actualización de estas cifras** de viviendas y además cifras generales de población.



Censo y Proceso Post-Censal: 2017-2018

Abril 2017

Censo

- Levantamiento 19 de Abril
- Recuperación de Cobertura + Citaciones

Procesamiento Hojas **C2/C3**

Agosto 2017

Resultados Preliminares
(31 de agosto)

Diciembre 2017

Primeros Resultados Definitivos
(22 diciembre)

Primer Semestre 2018

Inicio de Conciliación Censal
(abril 2018)

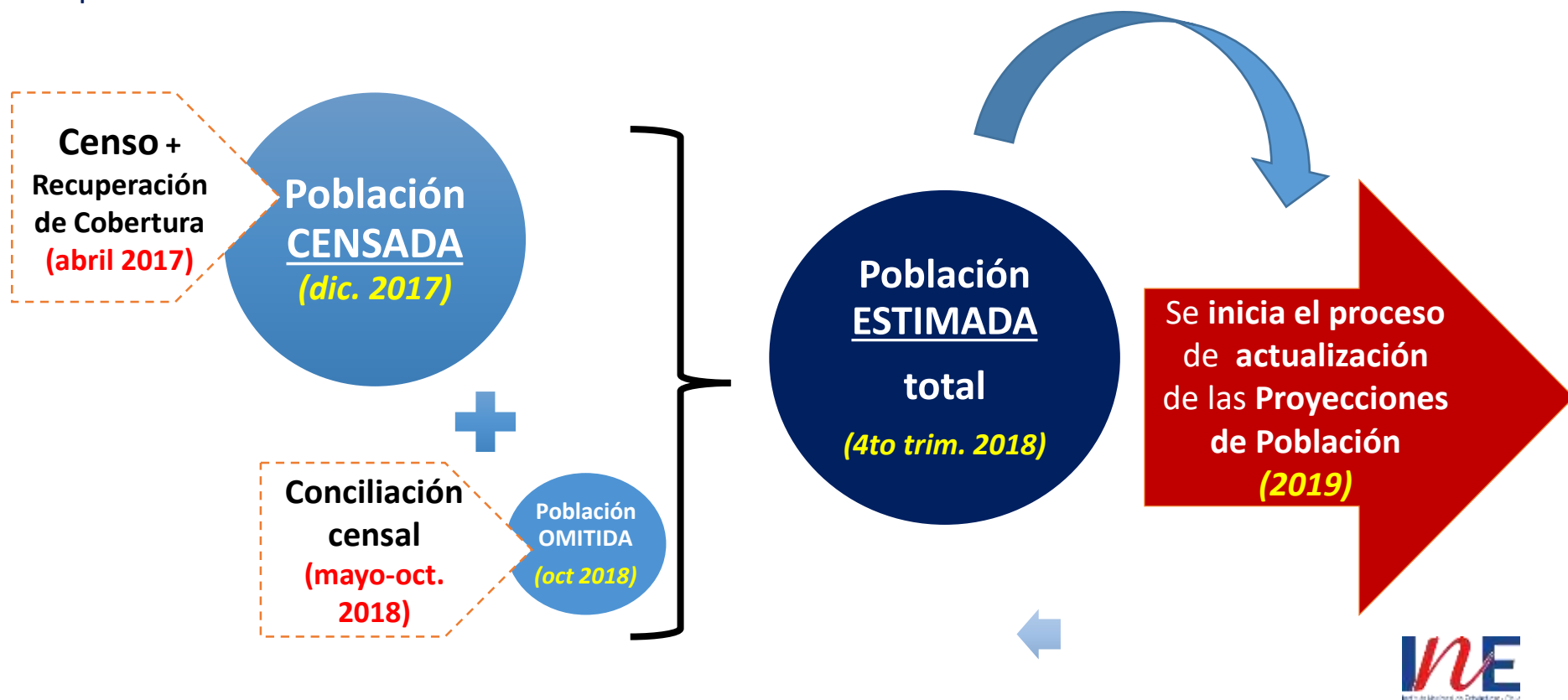
Entrega completa de **Resultados Definitivos**
(abril 2018) y entrega de **Base de Microdatos**
(junio 2018)

Lectura óptica /procesamiento de los **Cuestionarios Censales**

Proceso de **Conciliación Censal** (2018)

El **proceso de conciliación censal/demográfica** permite estimar la tasa de omisión censal de la población y con ello realizar la estimación de población total.

- La **POBLACIÓN ESTIMADA TOTAL**, dato final que responde a cuántos somos, considera la **población CENSADA** más la **población OMITIDA**. A partir de la población estimada total, se actualizan las proyecciones de población.
- Todo Censo conlleva algún nivel de **omisión censal**, es decir, personas que por diversos motivos no pudieron ser censadas.



Resultados preliminares provenientes del C2/C3

Abril 2017

Censo

- Levantamiento 19 de Abril
- Recuperación de Cobertura + Citaciones

Procesamiento Hojas **C2/C3**

Agosto 2017

Resultados Preliminares
(31 de agosto)

Diciembre 2017

Primeros Resultados Definitivos
(22 diciembre)

Primer Semestre 2018

Inicio de Conciliación Censal
(abril 2018)

Entrega completa de Resultados Definitivos
(abril 2018) y entrega de Base de Microdatos
(junio 2018)

Lectura óptica /procesamiento de los Cuestionarios Censales

2018

Abril

2018

Junio

Resultados preliminares provenientes del C2/C3

Abril 2017


Censo

- Levantamiento 19 de Abril
- Recuperación de Cobertura + Citaciones

Procesamiento
Hojas **C2/C3**

Agosto
2017

**Resultados
Preliminares**
(31 de agosto)



Estos formularios consistían en una “hoja resumen”, utilizada para apoyar el trabajo de los/as censistas y facilitar el control operativo en terreno.

Abril 2017

Censo

- Levantamiento 19 de Abril
- Recuperación de Cobertura + Citaciones

Lectura óptica /procesamiento de los Cuestionarios Censales

Diciembre 2017

Primeros Resultados Definitivos
(22 diciembre)



Resultados a nivel **nacional, regional y comunal**, sobre:

- ✓ **Viviendas particulares** (ocupadas, desocupadas)
- ✓ **Viviendas colectivas**
- ✓ **Población**, por sexo y edad

Resultados preliminares provenientes del C2/C3

| REGIÓN | Viviendas |
|--------------------|------------------|
| ARICA Y PARINACOTA | 74.078 |
| TARAPACÁ | 114.201 |
| ANTOFAGASTA | 187.090 |
| ATACAMA | 119.407 |
| COQUIMBO | 303.983 |
| VALPARAÍSO | 774.782 |
| METROPOLITANA | 2.310.167 |
| O'HIGGINS | 351.043 |
| MAULE | 406.645 |
| BIOBÍO | 753.265 |
| LA ARAUCANÍA | 374.459 |
| LOS RÍOS | 150.631 |
| LOS LAGOS | 327.289 |
| AYSÉN | 44.215 |
| MAGALLANES | 64.818 |
| TOTAL | 6.356.073 |

| Población |
|-------------------|
| 224.548 |
| 324.930 |
| 599.335 |
| 285.363 |
| 742.178 |
| 1.790.219 |
| 7.036.792 |
| 908.545 |
| 1.033.197 |
| 2.018.803 |
| 938.626 |
| 380.181 |
| 823.204 |
| 102.317 |
| 165.593 |
| 17.373.831 |

→ 10,3%

→ 40,5%

→ 5,9%

→ 11,6%

98,98% de cobertura

Los valores presentados corresponden a **población efectivamente censada**, es decir, no consideran estimaciones ni imputaciones



CENSO
TODOS
CONTAMOS 2017

¡MUCHAS GRACIAS!